

DONA

Palmera de cinco brazos fijos con pantallas metálicas, que permite jugar con las alturas y la suspensión. Además del colgante hemos incorporado un aplique bajo el mismo concepto. También disponemos de una versión en KIT que usted puede personalizar a su gusto con otras pantallas como las que recomendamos en el apartado KIT POP UP (pág. 193)

Palm tree with five fixed arms with metallic screens that allow playing with the heights and the suspension. In addition to the pendant we have incorporated a wall light under the same concept. We also have a "DONA" version in kit that you can customize to your liking with other screens such as those we recommend in the section KIT POP UP (page 193).







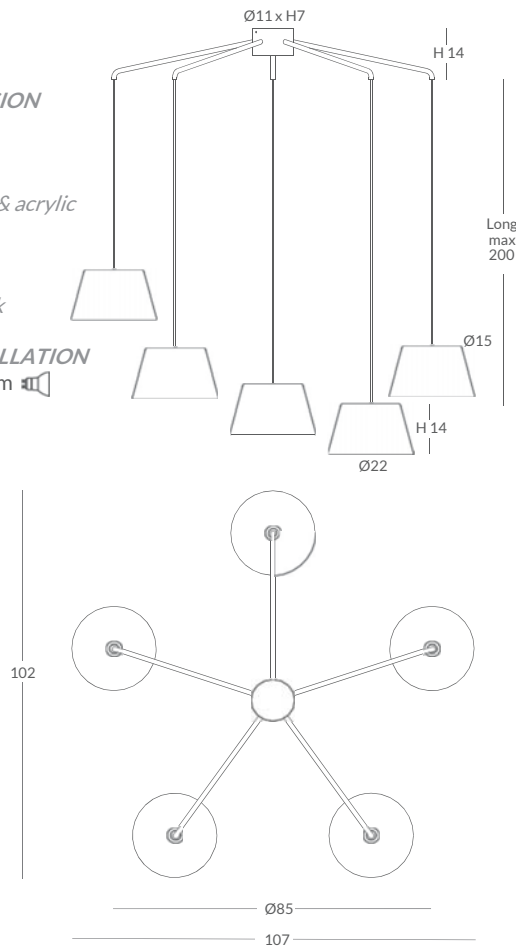
REF.
27820/85

COLGANTE / SUSPENSION
IP20

MATERIAL
Metal y acrílico / Metal & acrylic

ACABADO / FINISH
Blanco / White
Negro mate / Matt black

INSTALACIÓN / INSTALLATION
- GU10 LED 5x8W Ø5cm

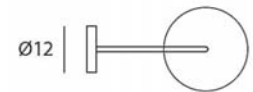
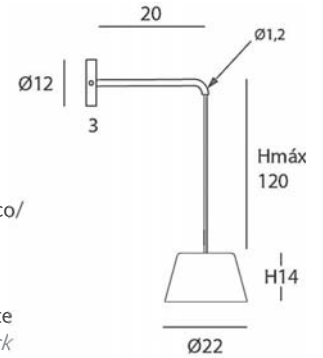


REF.
27920

APLIQUE / WALL BRACKET
IP20

MATERIAL
Pantalla de metal y difusor acrílico/
Metal bowl & acrylic diffuser

ACABADO/ FINISH
Base y brazo: blanco o negro mate
Base and arm: white or matt black
Pantallas negro mate, blanco, beige,
marsala y oliva
Lampshades: matt black, white,
beige, marsala and olive



INSTALACIÓN/ INSTALLATION

GU-10 LED 1x8W Ø5cm L:6cm
GU-10 LED 1x14W Ø11,1cm L:7,5cm



REF.
KIT DONA/5*
(Mas detalles en pág. 191)
(More details on page 191)

COLGANTE / SUSPENSION
IP20

MATERIAL
Metal

ACABADO / FINISH
Blanco / White
Negro mate / Matt black

INSTALACIÓN / INSTALLATION
- E27 LED 5x15W Ø6cm



(*) Pantallas no incluidas (configurable) /
Lampshades not included (designs to be chosen)



CUERDA: Ver carta de colores Pág.368 /
CORD: See color chart Page 368

PANTALLAS RECOMENDADAS /
RECOMENDED LAMP SHADES

Banyo-ECO Ø30



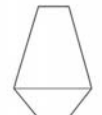
Drum-ECO Ø18



Drum-ECO Ø30



Ukelele Ø26



Ukelele Ø35



Kora Ø24



Kora Ø35



Otras pantallas consultar /
Other screens contact us