

INSTRUCCIONES DE MONTAJE / INSTALLATION INSTRUCTIONS

BCN DOWN

06611-XXXXX, 06612-XXXXX
06631-XXXXX, 06632-XXXXX, 06633-XXXXX



INFORMACION IMPORTANTE / IMPORTANT INFORMATION

ES: La seguridad de la luminaria se garantiza solo cumpliendo las siguientes instrucciones: por ello, es necesario conservarlas.
EN: The safety of this luminaire is guaranteed only if you comply with these instructions: remember to conserve in a safe place.

ES: Asegúrese que la tensión de red y frecuencia sea la adecuada al equipo.
EN: Ensure adequate voltage and frequency is supplied to the equipment.

ES: Desconectar del suministro eléctrico antes de manipular o realizar cualquier tipo de mantenimiento.
EN: Disconnect from the main power before performing or any maintenance.

ES: La instalación debe realizarse por personal cualificado.
EN: The installation should be carried out by qualified personnel.

ES: Uso exclusivo para interiores.
EN: For indoor use only.

ES: Módulo LED no reemplazable.
EN: LED module cannot be changed.



NEXIA LUMINACION S.L.
Polígono Industrial Gan Carner
C/ Priora, 14-20 08211 Castellar del Vallès
Barcelona, SPAIN
Tel. 937154712
info@nexia.es



FIG-1

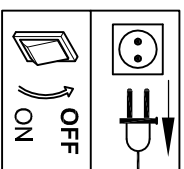
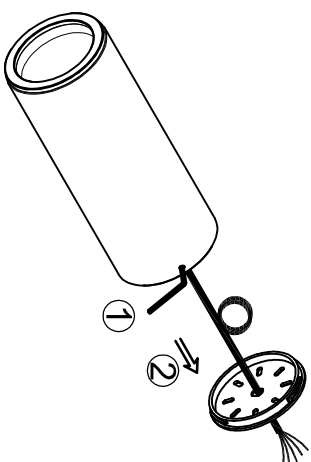
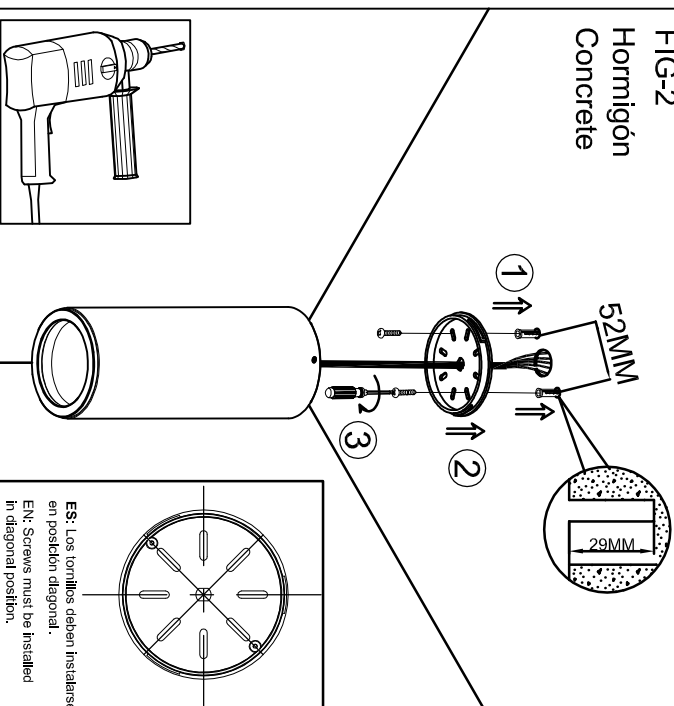


FIG-2

**Hormigón
Concrete**



ES: Los tornillos deben instalarse en posición diagonal.
EN: Screws must be installed in diagonal position.

FIG-3




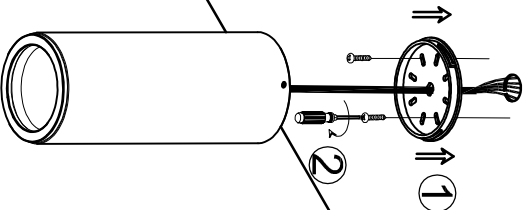
FIG-4



FIG-2B

**Techo de madera
Wood Roof**

ES: Asegúrese que el grosor de la madera no sea inferior a 5mm.
EN: Make sure that the wood thickness is not less than 5mm.



INSTRUCCIONES DE MONTAJE / INSTALLATION INSTRUCTIONS

BCN DOWN

06611-XXXXX, 06612-XXXXX
06631-XXXXX, 06632-XXXXX, 06633-XXXXX



INFORMACION IMPORTANTE / IMPORTANT INFORMATION

ES: La seguridad de la luminaria se garantiza solo cumpliendo las siguientes instrucciones: por ello, es necesario conservarlas.
EN: The safety of this luminaire is guaranteed only if you comply with these instructions: remember to conserve in a safe place.

ES: Asegúrese que la tensión de red y frecuencia sea la adecuada al equipo.
EN: Ensure adequate voltage and frequency is supplied to the equipment.

ES: Desconectar del suministro eléctrico antes de manipular o realizar cualquier tipo de mantenimiento.
EN: Disconnect from the main power before performing or any maintenance.

ES: La instalación debe realizarse por personal cualificado.
EN: The installation should be carried out by qualified personnel.

ES: Uso exclusivo para interiores.
EN: For indoor use only.

ES: Módulo LED no reemplazable.
EN: LED module cannot be changed.



NEXIA LUMINACION S.L.
Polígono Industrial Gan Carnar
C/ Priora, 14-20 08211 Castellar del Vallès
Barcelona, SPAIN
Tel. 937154712
info@nexia.es



FIG-1

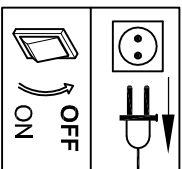
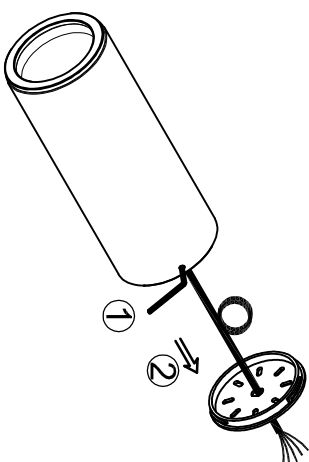
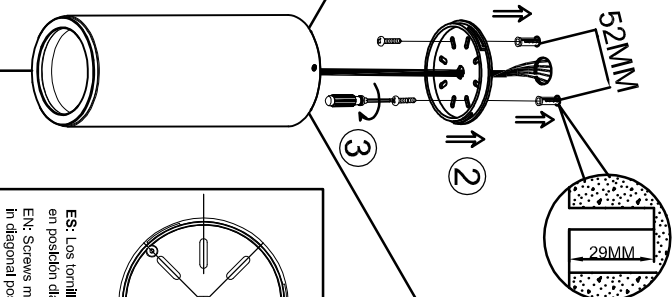
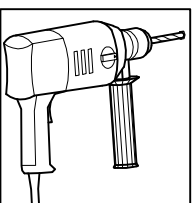


FIG-2

**Hormigón
Concrete**



ES: Los tornillos deben instalarse en posición diagonal.
EN: Screws must be installed in diagonal position.

FIG-3

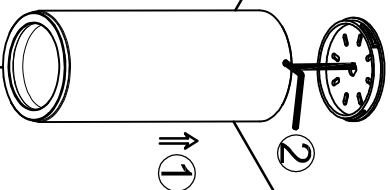


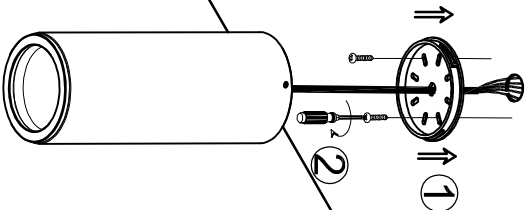
FIG-4



FIG-2B

**Techo de madera
Wood Roof**

ES: Asegúrese que el grosor de la madera no sea inferior a 5mm.
EN: Make sure that the wood thickness is not less than 5mm.



INSTRUCCIONES DE MONTAJE / INSTALLATION INSTRUCTIONS

BCN DOWN

06611-XXXXX, 06612-XXXXX
06631-XXXXX, 06632-XXXXX, 06633-XXXXX



INFORMACION IMPORTANTE / IMPORTANT INFORMATION

ES: La seguridad de la luminaria se garantiza solo cumpliendo las siguientes instrucciones: por ello, es necesario conservarlas.
EN: The safety of this luminaire is guaranteed only if you comply with these instructions: remember to conserve in a safe place.

ES: Asegúrese que la tensión de red y frecuencia sea la adecuada al equipo.
EN: Ensure adequate voltage and frequency is supplied to the equipment.

ES: Desconectar del suministro eléctrico antes de manipular o realizar cualquier tipo de mantenimiento.
EN: Disconnect from the main power before performing or any maintenance.

ES: La instalación debe realizarse por personal cualificado.
EN: The installation should be carried out by qualified personnel.

ES: Uso exclusivo para interiores.
EN: For indoor use only.

ES: Módulo LED no reemplazable.
EN: LED module cannot be changed.



NEXIA LUMINACION S.L.
Polígono Industrial Gan Carnar
C/ Priora, 14-20 08211 Castellar del Vallès
Barcelona, SPAIN
Tel. 937154712
info@nexia.es



FIG-1

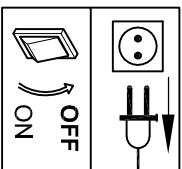
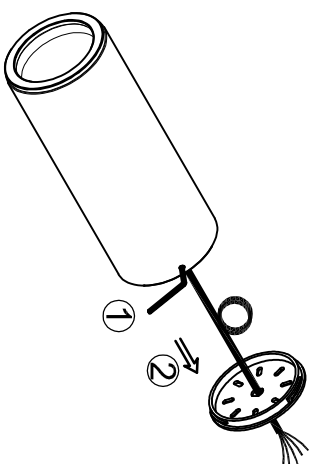
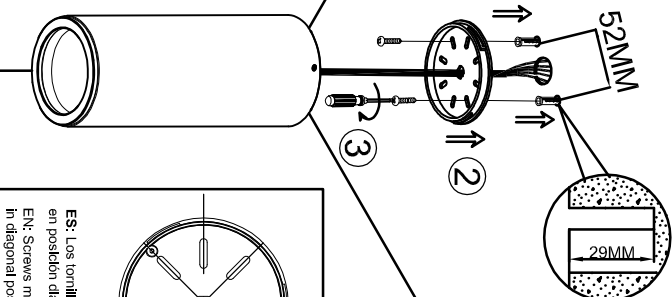
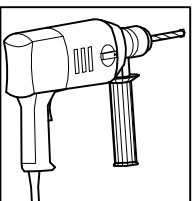


FIG-2

**Hormigón
Concrete**



ES: Los tornillos deben instalarse en posición diagonal.
EN: Screws must be installed in diagonal position.

FIG-3

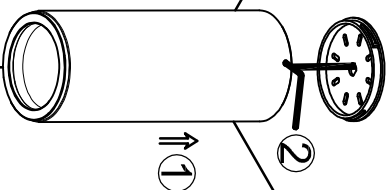


FIG-4



FIG-2B

**Techo de madera
Wood Roof**

ES: Asegúrese que el grosor de la madera no sea inferior a 5mm.
EN: Make sure that the wood thickness is not less than 5mm.

