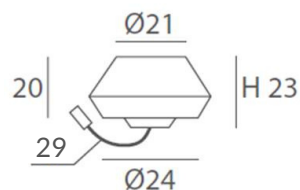


BANYO 22910/30 22911/30



REF.
22910/30

**APLIQUE CON LECTOR/
READING WALL BRACKET**
IP20

MATERIAL

Metal y cuerda/
Metal & cord


ACABADO/ FINISH

Base y flexo: blanco mate o negro mate/
Base + flex arm: matt white or matt black

Estructura: blanca/
Structure: white

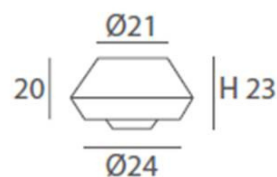
Cuerda ver carta de colores/
Cord (see cord color chart)

INSTALACIÓN/ INSTALLATION

E27 LED 1x15W Ø 6cm 
Flexo/ *flex arm* LED 3W 550mA
Neutra/ *Neutral* 4000K 180lm

EEL: **A++...A**

OPCIÓN: Cuerda ECO/
OPTION: Cord ECO



REF.
22911/30

APLIQUE/ WALL BRACKET
IP20

MATERIAL

Metal y cuerda/
Metal & cord

ACABADO/ FINISH

Base y flexo: blanco mate o negro mate/
Base + flex arm: matt white or matt black

Estructura: blanca/
Structure: white

Cuerda ver carta de colores/
Cord (see cord color chart)

INSTALACIÓN/ INSTALLATION

E27 LED 1x15W Ø 6cm 

EEL: **A++...A**

OPCIÓN: Cuerda ECO/
OPTION: Cord ECO



*Bombillas no incluidas/ *Light bulbs not included*

*Archivos 3D y ficheros fotométricos disponibles en descargas/ *3D and photometric files available at downloads*